

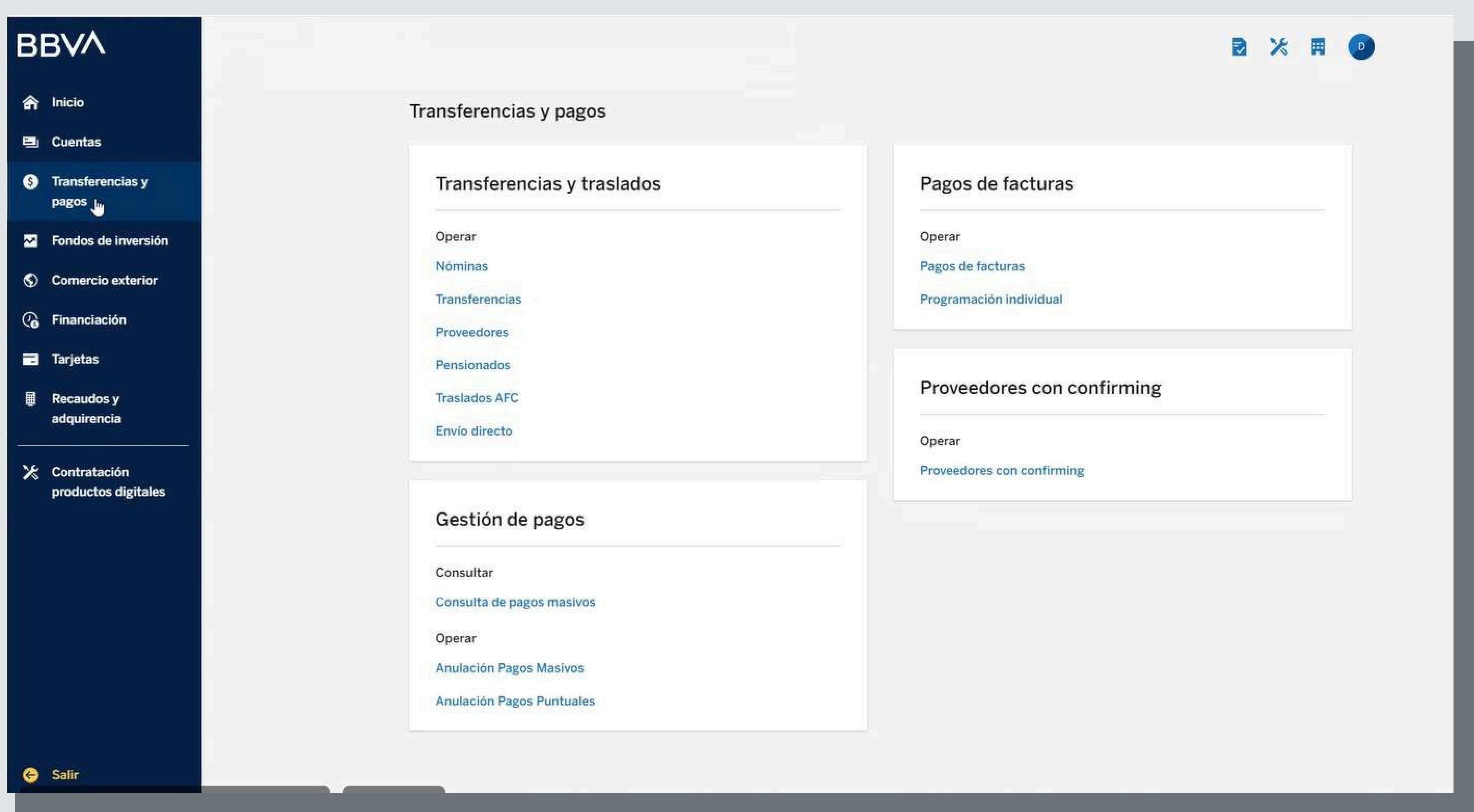
PASO A PASO PARA RELIZAR  
VINCULACIÓN DE LA CUENTA DEL  
**FIC EFECTIVO SKANDIA**  
PARA TRASLADOS EXENTOS DE GMF  
PORTAL DEL **BANCO BBVA**



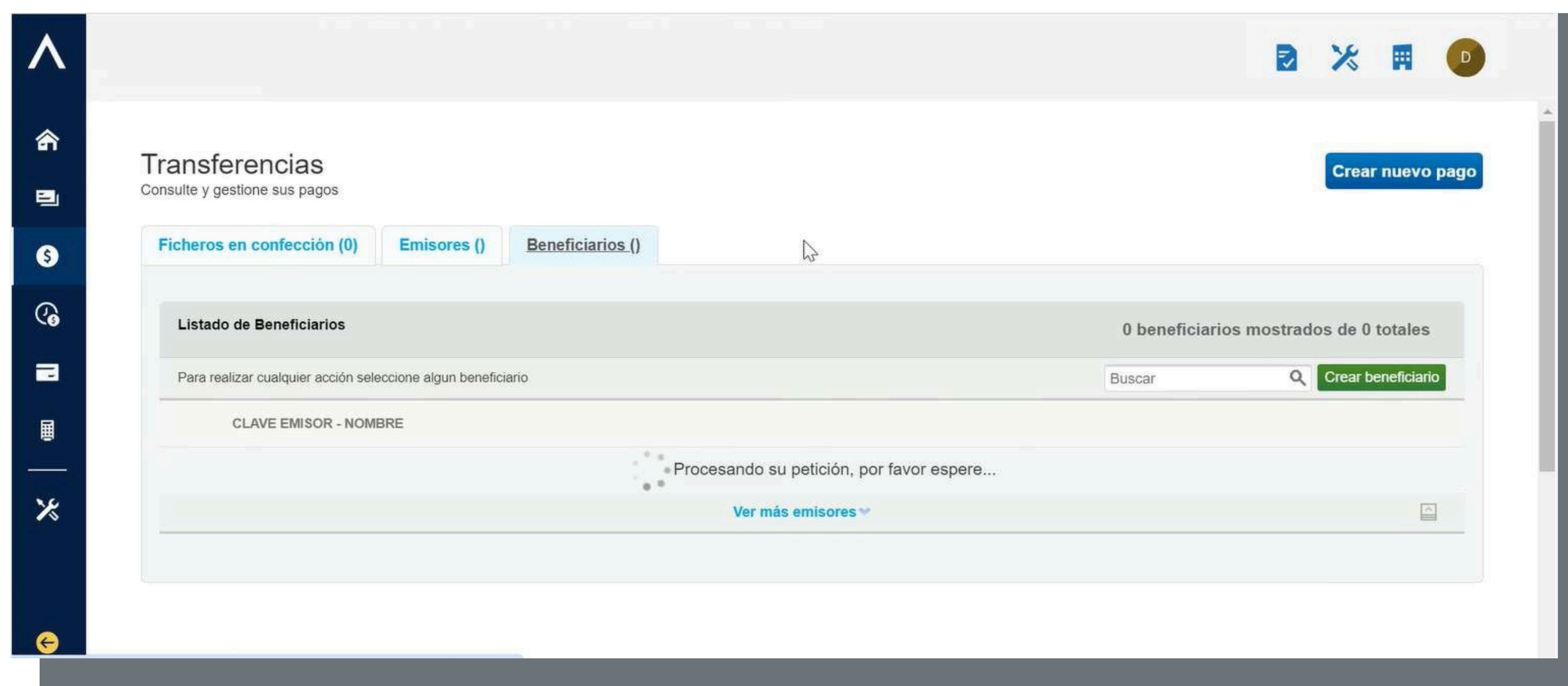
**GMF**  
Gravamen a los Movimientos Financieros

**1.** Debes ingresar a <https://www.bbva.com.co/empresas>

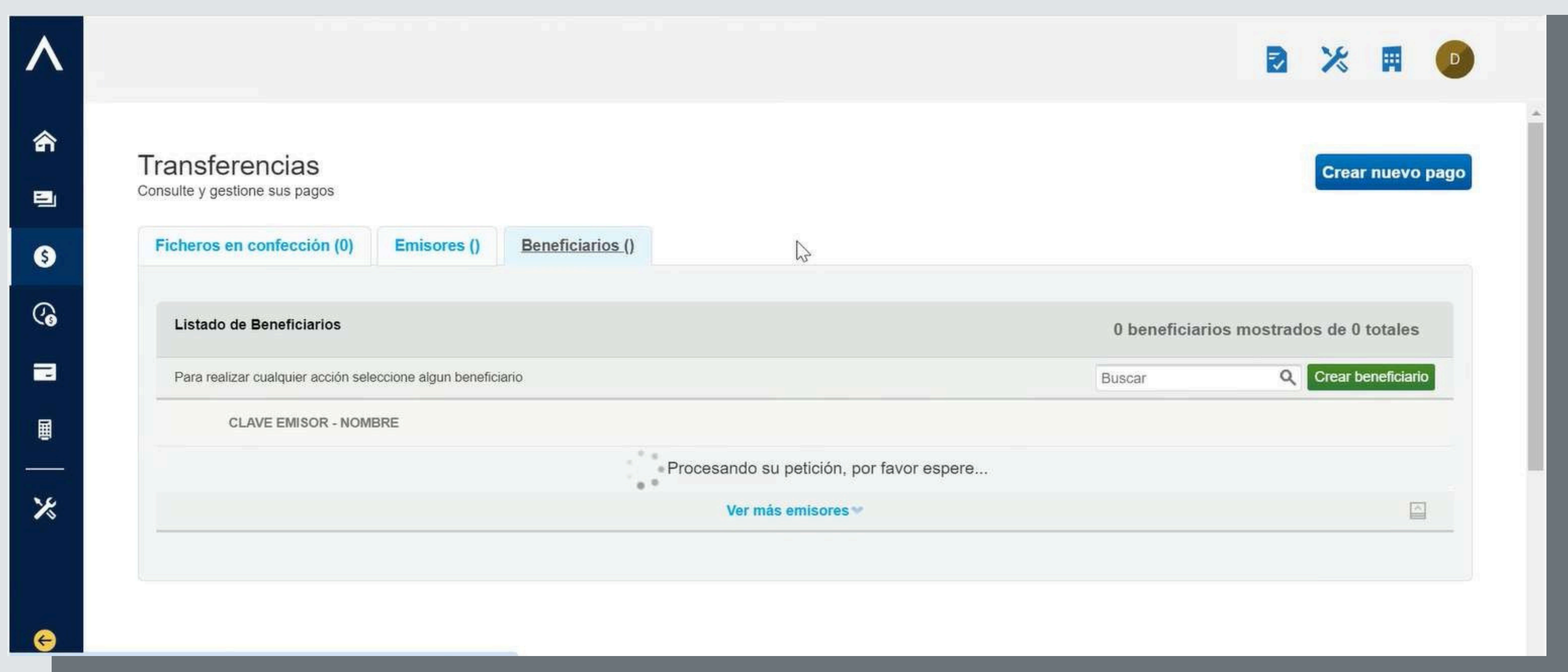
**2.** Ve al Menú / Transferencias / Inscripción de terceros:



**3.** Una vez ingreses a la opción de inscripción de terceros, debes dar click en la opción de Beneficiarios:



**4.** Luego ve a crear beneficiario:



5.

## Digitar la información de la cuenta convenio:

**Fic Efectivo Skandia Fiduciaria NIT 800194363-2**  
el número de la cuenta debe ser el de 16 dígitos  
**0309000100016632.**

**Fic Multiplazo Skandia Fiduciaria NIT**  
**900.822.031-0, el número de la cuenta debe ser el**  
**de 16 dígitos 0895000100002764.**

**Una vez esté diligenciada la información, hacer clic en aceptar.**

The screenshot shows a web form for account registration. The form fields are as follows:

- \* Seleccione emisor: [Dropdown menu]
- \* Tipo identificación: NIT Persona Jurídica [Dropdown menu]
- \* N° identificación: 00000800194363 - 2 [Text input]
- \* Nombre completo: SKANDIA FONDO DE INVE [Text input]
- Email: [Text input]
- \* Dirección 1: AV 19 109A 30 [Text input]
- Dirección 2: [Text input]
- \* Forma de pago: 1 - Abono/Cargo cuenta [Dropdown menu]
- \* Banco: 0013 - BBVA COLOMBIA [Dropdown menu]
- \* Tipo de cuenta: 01 - Cuenta Corriente [Dropdown menu]
- \* N° de cuenta: 0309000100016632 [Text input]

Los campos marcados con \* son campos obligatorios

Acceptar

6.

## El sistema generará un mensaje que dice que el beneficiario se ha añadido correctamente.

The screenshot shows the BBVA Transferecias page. The page title is "Transferecias" and the subtitle is "Consulte y gestione sus pagos". There is a "Crear nuevo pago" button in the top right corner. The page is divided into three tabs: "Ficheros en confección (0)", "Emisores (0)", and "Beneficiarios (41)". A green message box at the top says "El beneficiario se ha añadido correctamente". Below this is a section titled "Listado de Beneficiarios" with the text "0 beneficiarios mostrados de 41 totales". There is a search bar and a "Crear beneficiario" button. The list shows one entry: "PROVEEDOR - BB GROUP EU". At the bottom of the list, it says "No hay más registros".

7.

**Una vez la cuenta quede inscrita se deberá radicar la carta de solicitud de marcación de exención de 4xmil junto con la certificación de exención expedida ante el banco BBVA quien la deberá enviar a su área de operaciones para su respectivo trámite. Una vez el banco confirme la marcación de exención el cliente podrá realizar los traslados por su portal.**